

Alias ändern

Sie können sich einen individuellen Anmeldenamen / Alias vergeben.

Nach der Anmeldung im Online-Banking wählen Sie „Service – Alias“



The screenshot shows the online banking interface. At the top, there are navigation tabs: Banking, Brokerage, UnionDepot, and Postfach. Below these are sub-tabs: Übersicht, Umsatzanzeige, Zahlungsaufträge, Angebote, and Service (which is highlighted in yellow). The 'Service' section is expanded, showing three columns of options:

- Online-Banking:**
 - > TAN-Verwaltung
 - > PIN ändern
 - > **Alias** (highlighted in yellow)
 - > My eBanking
 - > Online-Zugang sperren
- Konten und Verträge:**
 - > Persönliche Daten
 - > Kartenbestellung
 - > Online-Verträge
- Weitere Services:**
 - > Freistellungsauftrag
 - > Handy laden
 - > Geld senden & anfordern
 - > Benachrichtigungen

A) Alias noch nicht vergeben

Geben Sie den neuen Alias ein und klicken Sie auf „Speichern“. Anschließend erhalten Sie eine Bestätigung über die erfolgreiche Änderung.

Alias ändern

Wenn Sie sich einen Alias (alternativer Benutzername, z.B. "Hermann_1975") vergeben, können Sie sich zukünftig mit Alias oder VR-NetKey anmelden.

VR-NetKey: 2

Gewünschter neuer Alias:

Wiederholung neuer Alias:


- !** Der Alias muss aus mindestens 7 Zeichen bestehen und kann maximal 35 Zeichen lang sein. Zulässig sind alle Buchstaben, Ziffern und die Sonderzeichen .-_@.
- !** Bitte beachten Sie, dass ein rein numerischer Alias nicht möglich ist.
- !** Zwischen Groß- und Kleinschreibung wird nicht unterschieden.

[Ändern](#) [Zurück](#)

Alias ändern

B) Alias bereits vergeben

Sie sehen den VR-NetKey und den bestehenden Alias. Klicken sie auf „Ändern“

> Banking > Service > Online-Banking > Alias 

Alias




VR-NetKey: 2[REDACTED]
Vergebener Alias: T[REDACTED]

Vergeben Sie den neuen Alias und klicken Sie auf „Ändern“. Anschließend erhalten Sie eine Bestätigung über die erfolgreiche Änderung.

Alias ändern

Wenn Sie sich einen Alias (alternativer Benutzername, z.B. "Hermann_1975") vergeben, können Sie sich zukünftig mit Alias oder VR-NetKey anmelden.

VR-NetKey: 2[REDACTED]
Gewünschter neuer Alias:
Wiederholung neuer Alias:

-  Der Alias muss aus mindestens 7 Zeichen bestehen und kann maximal 35 Zeichen lang sein. Zulässig sind alle Buchstaben, Ziffern und die Sonderzeichen .-_@.
-  Bitte beachten Sie, dass ein rein numerischer Alias nicht möglich ist.
-  Zwischen Groß- und Kleinschreibung wird nicht unterschieden.

Benötigen Sie Unterstützung oder haben Sie Fragen? Unser Kunden-Service-Team steht Ihnen gerne zur Verfügung.

Telefon-Nr. 0671/378-0
Email: service@voba-rnh.de

Volksbank Rhein-Nahe-Hunsrück eG